

### ÖZET DEĞERLENDİRME – 2017/2018

		Şubat			Ocak-Şubat		
		2017	2018	(%)	2017	2018	(%)
Üretim	Toplam	138.368	141.372	2	266.488	265.719	0
	Otomobil	97.128	94.113	-3	190.810	179.481	-6
Pazar	Toplam	48.141	48.392	1	84.287	84.456	0
	Otomobil	34.658	35.901	4	60.347	62.512	4
İhracat	Toplam	116.063	119.604	3	219.433	213.937	-3
	Otomobil	81.990	73.956	-10	158.482	147.364	-7
İhracat (\$)	Toplam	2.254.309.131	2.847.266.334	26	4.336.318.466	5.180.409.622	19
	Otomobil	930.677.648	1.067.208.648	15	1.843.467.107	2.018.701.228	10
İhracat (€)	Toplam	2.117.581.653	2.302.519.555	9	4.075.596.045	4.217.596.585	3
	Otomobil	874.286.832	863.010.589	-1	1.732.448.552	1.644.647.119	-5

2018 yılı Ocak-Şubat döneminde toplam üretim bir önceki yılın aynı dönemine paralel seviyede gerçekleşti, otomobil üretimi ise **yüzde 6** oranında azaldı. Bu dönemde, toplam üretim 265 bin 719 adet, otomobil üretimi ise 179 bin 481 adet düzeyinde gerçekleşti.

2018 yılı Ocak-Şubat döneminde toplam pazar aynı seviyesini koruyarak 84 bin 456 adet düzeyinde gerçekleşti. Bu dönemde otomobil pazarı ise **yüzde 4** oranında arttı ve 62 bin 512 adet olarak gerçekleşti.

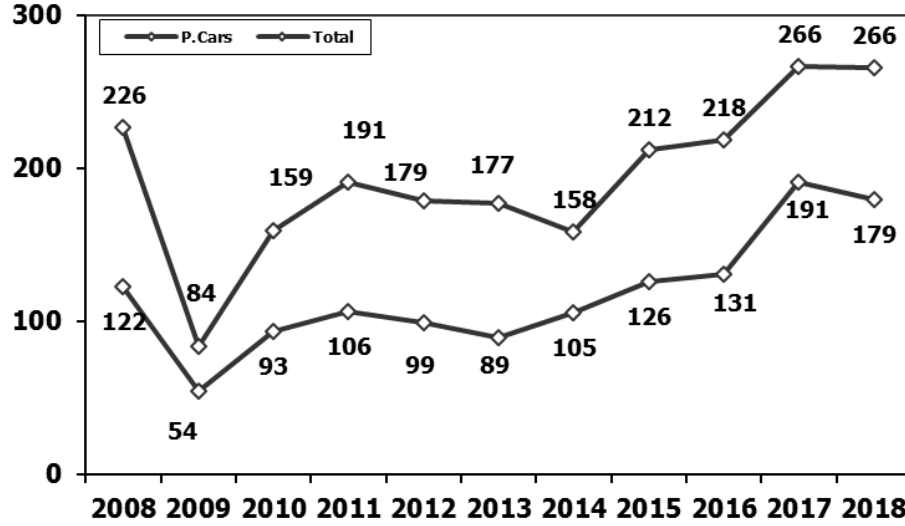
Ticari araç grubunda, 2018 yılı Ocak-Şubat döneminde üretim **yüzde 14** artarken, hafif ticari araç grubunda **yüzde 12**, ağır ticari araç grubunda ise **yüzde 46** seviyesinde arttı. 2017 yılı Ocak-Şubat dönemine göre ticari araç pazarı **yüzde 8** ve hafif ticari araç pazarı **yüzde 11** oranında azalırken, ağır ticari araç grubunda ise pazar **yüzde 19** arttı. Ağır ticari araç grubundaki bu artış baz etkisi kaynaklı olup, pazar daralması son 3 yılda **yüzde 54** seviyesine ulaştı.

2018 yılı Ocak-Şubat döneminde bir önceki yılın aynı dönemine göre, toplam otomotiv ihracatı adet bazında **yüzde 3** oranında, otomobil ihracatı ise **yüzde 7** oranında azaldı. Bu dönemde, toplam ihracat 213 bin 937 adet, otomobil ihracatı ise 147 bin 364 adet düzeyinde gerçekleşti.

2018 yılı Ocak-Şubat döneminde bir önceki yılın aynı dönemine göre, toplam otomotiv ihracatı paritedeki değişim sebebiyle Dolar bazında **yüzde 19** artarken, Euro bazında ise **yüzde 3** arttı. Bu dönemde toplam otomotiv ihracatı 5,180 Milyar \$ olarak gerçekleşirken, otomobil ihracatı **yüzde 10** artarak 2,019 Milyar \$ seviyesinde gerçekleşti. Euro bazında otomobil ihracatı ise **yüzde 5** azalarak 1,645 Milyar € seviyesinde gerçekleşti.

**OTOMOTİV SANAYİİ 2018 YILI ŞUBAT AYI SONUÇLARI****ÜRETİM**

- 2018 yılı Ocak-Şubat döneminde, önceki yılın aynı dönemine paralel seviyede, toplam 265 bin 719 adet taşıt aracı üretildi.

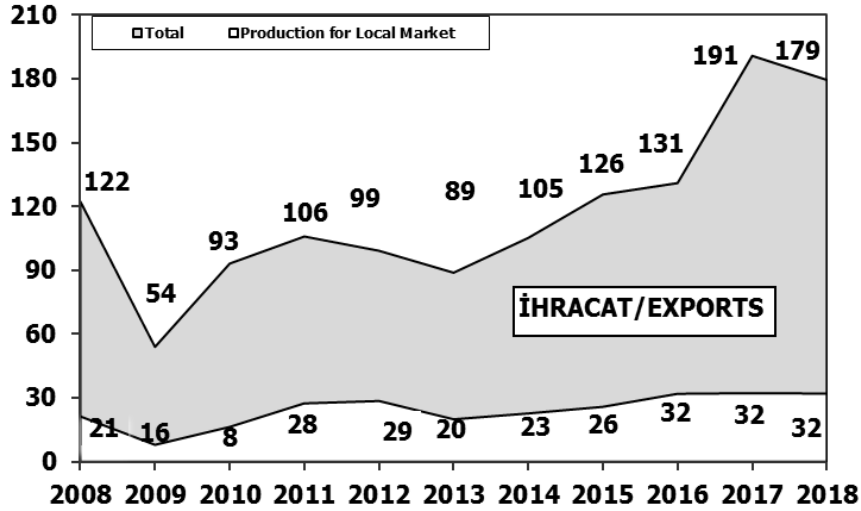
**2008-2018 Toplam ve Otomobil Üretim Gelişimi (Ocak-Şubat) (x1000)**

- 2018 yılı Ocak-Şubat döneminde traktör üretimi ile birlikte toplam üretim 274 bin 791 adet olarak gerçekleşti.
- 2017 yılına göre, yük ve yolcu taşıyan ticari araçlar üretimi, 2018 yılı Ocak-Şubat döneminde **yüzde 14** artarken, ürün grubu bazında üretim:

- B. Kamyonda **yüzde 86**
- K. Kamyonda **yüzde 54**
- Midibüste **yüzde 44**
- Kamyonette **yüzde 13** ve
- Minibüste **yüzde 4** oranlarında artarken,
- Otobüste **yüzde 14** oranında azaldı.

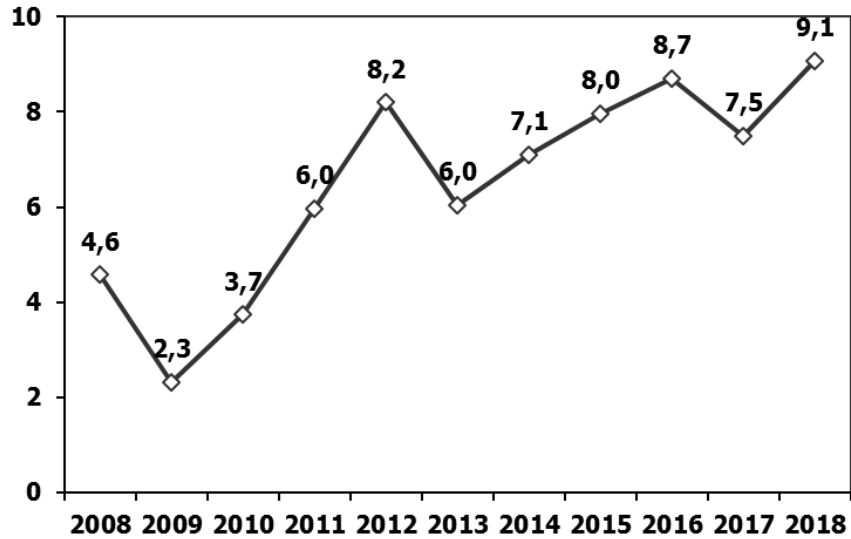
- 2018 yılı Ocak-Şubat döneminde otomobil üretimi, 2017 yılına göre **yüzde 6** oranında azalarak 179 bin 481 adet düzeyinde gerçekleşti.

### 2008-2018 Otomobil Üretim ve İhracat Gelişimi (Ocak-Şubat) (x1000)



- 2018 yılı Ocak-Şubat döneminde traktör üretimi **yüzde 21** oranında artarak 9 bin 72 adet oldu.
- Traktör üretimi 2008-2018 yılları arası Ocak-Şubat dönemi verileri karşılaştırıldığında en yüksek seviyeye ulaşmış oldu.

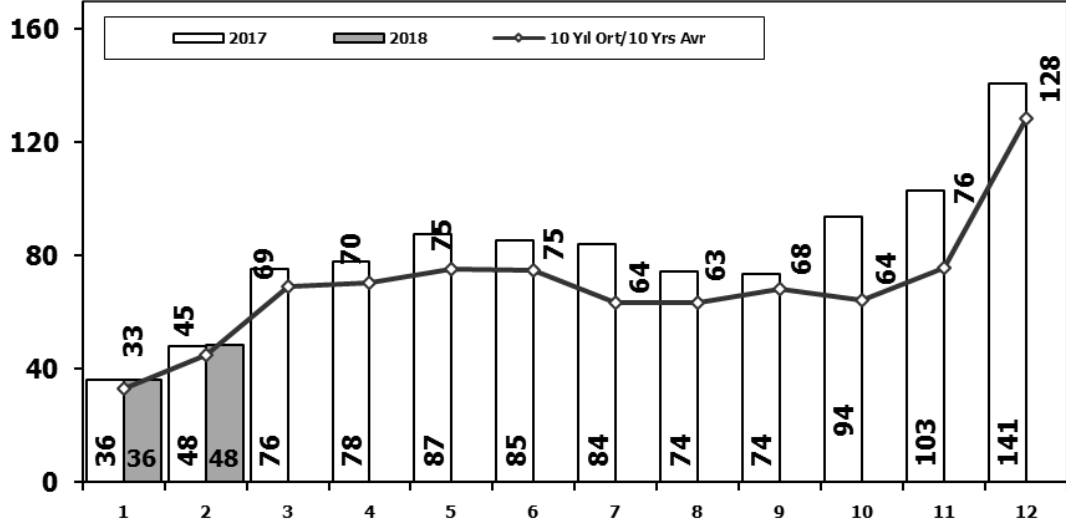
### 2008-2018 Traktör Üretim Gelişimi (Ocak-Şubat) (x1000)



**PAZAR**

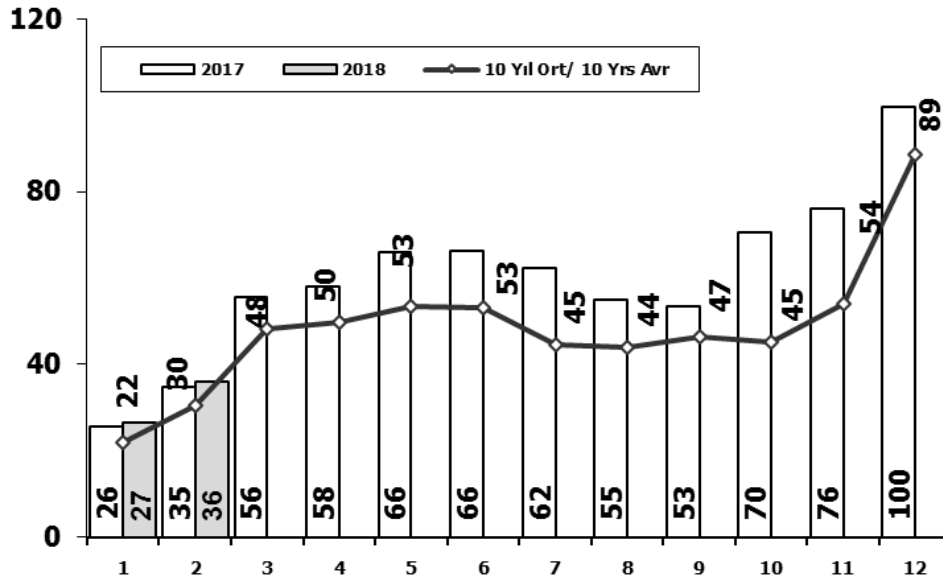
- 2018 yılı Ocak-Şubat döneminde toplam satışlar 2017 yılı aynı dönemine göre aynı seviyesini koruyarak 84 bin 456 adet seviyesinde gerçekleşti.

**10 Yıllık Ortalama ve 2018/2017 Toplam Satışlar (x1000)**



- 2018 yılı Ocak-Şubat döneminde otomobil satışları, 2017 yılı aynı dönemine göre **yüzde 4** oranında arttı ve 62 bin 512 adet oldu.

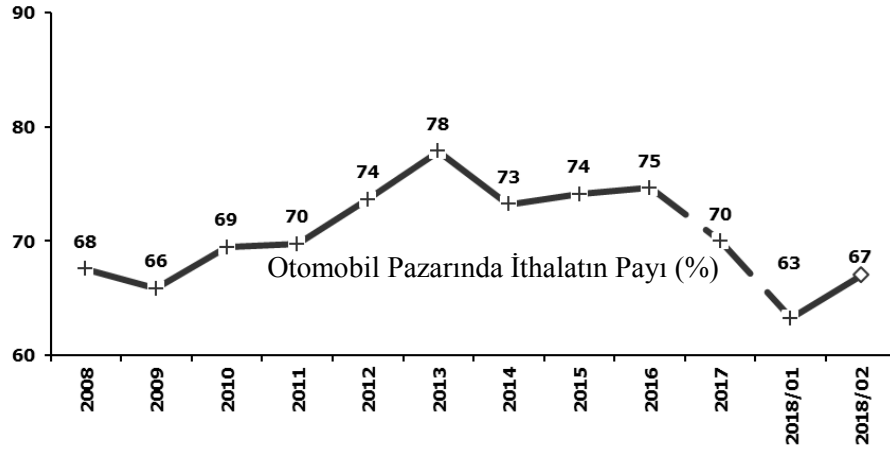
**10 Yıllık Ortalama ve 2018/2017 Otomobil Satışları (x1000)**



- 2008–2018 yılları Ocak-Şubat dönemlerine ait **otomobil satışları** aşağıdaki tabloda belirtilmiştir. Buna göre, ithalatın pazar payının 2018 yılı Ocak-Şubat döneminde yüzde 65 olarak gerçekleştiği görülmektedir. 2018 yılı otomobil pazarında yerli üretim payının artışının temelinde, son dönemde devreye giren otomobil projelerinin önemli etkisi olduğu görülmektedir.

	2008	2009	2010	2011	2012	2013	2014	2015	2016	2017	2018
Yerli/Local	12.050	9.687	9.828	21.103	16.911	14.658	12.805	18.514	17.491	19.571	21.631
İthal/Imports	27.734	17.978	23.417	47.769	33.355	47.991	38.730	46.801	46.455	40.776	40.881
Toplam/Total	39.784	27.665	33.245	68.872	50.266	62.649	51.535	65.315	63.946	60.347	62.512
İthalat/Imports (%)	70	65	70	69	66	77	75	72	73	68	65

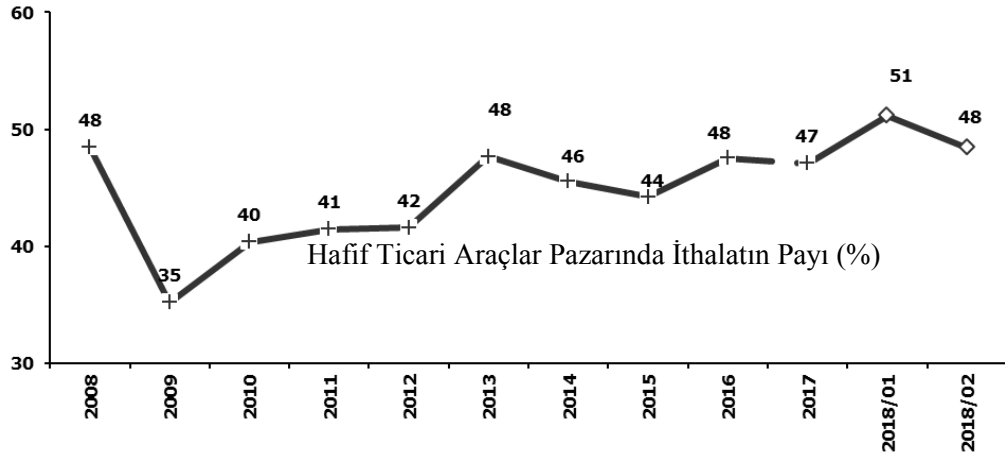
- 2018 yılı Ocak-Şubat döneminde geçen yılın aynı dönemine göre toplam otomobil satışları **yüzde 4** ve yerli otomobil satışları **yüzde 11** artarken, ithal otomobil satışları aynı seviyesini korudu.



- 2008–2018 yılları Ocak-Şubat dönemine ait **hafif ticari araç (minibüs + kamyonet) satışları** aşağıdaki tabloda belirtilmiştir. Buna göre, ithalatın pazar payının 2018 yılı Ocak-Şubat döneminde yüzde 50 olarak gerçekleştiği görülmektedir.

	2008	2009	2010	2011	2012	2013	2014	2015	2016	2017	2018
Yerli/Local	13.981	7.416	9.928	19.380	10.475	12.184	7.974	14.017	11.410	10.903	9.862
İthal/Imports	13.013	6.267	8.094	15.303	10.128	8.997	8.182	10.614	10.182	11.038	9.711
Toplam/Total	26.994	13.683	18.022	34.683	20.603	21.181	16.156	24.631	21.592	21.941	19.573
İthalat/Imports (%)	48	46	45	44	49	42	51	43	47	50	50

- 2018 yılı Ocak-Şubat döneminde geçen yılın aynı ayına göre toplam hafif ticari araç satışları **yüzde 11**, yerli hafif ticari araç satışları **yüzde 10** ve ithal hafif ticari araç satışları **yüzde 12** oranlarında azaldı.



- 2018 yılı Ocak-Şubat döneminde; bir önceki yılın aynı dönemine göre **ağır ticari araç pazarı yüzde 19** artarak 2 bin 371 adet, **kamyon pazarı yüzde 37** oranında artarak 2 bin 149 adet, **midibüs pazarı yüzde 43** oranında azalarak 152 adet ve **otobüs pazarı ise yüzde 56** oranında azalarak 70 adet düzeyinde gerçekleşti.
- Son 10 yıllık ortalamalara göre 2018 yılı Ocak-Şubat döneminde toplam pazar **yüzde 8**, otomobil pazarı **yüzde 19** artarken; hafif ticari araç pazarı **yüzde 11** ve ağır ticari araç pazarı **yüzde 37** oranında düşüş gösterdi.

Pazar	10 Yıllık Ortalama (x1000)	2018 (x1000)	Değişim %
<b>Toplam</b>	78,1	84,5	<b>8,2</b>
<b>Otomobil</b>	52,4	62,5	<b>19,4</b>
<b>HTA</b>	21,9	19,6	<b>-10,8</b>
<b>ATA</b>	3,8	2,4	<b>-37,0</b>

**İHRACAT**

- 2018 yılı Ocak-Şubat döneminde 147 bin 364 adedi otomobil olmak üzere, toplam üretimin yüzde 81'ini oluşturan 213 bin 937 adet taşıt ihraç edildi. 2018 yılı Ocak-Şubat döneminde gerçekleşen taşıt aracı ihracatı, 2017 yılı aynı dönemine göre **yüzde 3** oranında azaldı.
- Bu dönemde otomobil ihracatı bir önceki yılın aynı ayına göre **yüzde 7** oranında azalırken, ticari araç ihracatı **yüzde 9** oranında arttı. Traktör ihracatı ise 2017 yılına göre **yüzde 7** azalarak bin 743 adet olarak gerçekleşti.

**Taşıt Araçları İhracatı (Adet)**

SEKTÖR/SECTOR	2016	2017	2017	2018	2018/2017 (%)
			2 Ay - Mo		
OTOMOBİL / P.Cars	745.709	921.354	158.482	147.364	-7
TİCARİ ARAÇLAR / CV	395.673	411.440	60.951	66.573	9
* Kamyonet/Pick-Up	347.949	350.108	53.049	57.686	9
* Minibüs/Minibus	34.790	45.794	6.265	6.170	-2
* Kamyon/Truck	5.521	7.800	563	1.635	190
* Midibüs/Midibus	915	710	77	63	-18
* Otobüs/Bus	6.498	7.028	997	1.019	2
<b>TAŞIT ARAÇLARI /MV TOTAL</b>	<b>1.141.382</b>	<b>1.332.794</b>	<b>219.433</b>	<b>213.937</b>	<b>-3</b>
<b>TRAKTÖR/F.TRACTOR</b>	<b>13.651</b>	<b>13.123</b>	<b>1.874</b>	<b>1.743</b>	<b>-7</b>
<b>TOTAL</b>	<b>1.155.033</b>	<b>1.345.917</b>	<b>221.307</b>	<b>215.680</b>	<b>-3</b>

- Uludağ İhracatçı Birlikleri (UİB) verilerine göre, 2018 yılı Ocak-Şubat döneminde toplam ihracat, 2017 yılına göre **yüzde 19** oranında arttı ve 5,180 milyar \$ oldu. Euro bazında ise **yüzde 3** artarak 4,218 milyar € olarak gerçekleşti.
- Bu dönemde, dolar bazında ana sanayi ihracatı **yüzde 16**, yan sanayi ihracatı **yüzde 26** oranında arttı.

**Otomotiv Ana ve Yan Sanayi İhracatı (ABD \$)**

Sektör / Sector	2014	2015	2016	2017	2017	2018	2018/2017 (%)
					Ocak-Şubat / January-February	2018	
<b>Yan Sanayi İhracatı/Total Component Exports</b>	<b>9.504.013.791</b>	<b>8.641.977.425</b>	<b>8.946.472.202</b>	<b>9.838.541.337</b>	<b>1.471.019.145</b>	<b>1.853.133.591</b>	<b>26%</b>
İç ve Dış Lastik / Tyres	1.126.709.610,14	960.550.807	978.124.241	1.131.881.119	161.358.337	225.029.801	39%
Emniyet Camı / Safety Glasses	143.208.298,99	124.564.841	119.553.098	136.486.808	20.068.181	26.135.240	30%
Motor (Engine)	171.893.752,32	221.897.271	370.418.066	486.426.738	72.779.726	115.085.974	58%
Akümülatör / Batteries	289.101.198,21	220.462.827	224.588.995	296.139.813	32.842.213	45.910.752	40%
Diğer Aksam ve Parça / Spare Parts&Components	7.773.100.931,83	7.114.501.679	7.253.787.802	7.787.606.860	1.183.970.689	1.440.971.824	22%
<b>Ana Sanayi İhracatı/Total Vehicle Exports</b>	<b>13.259.499.977</b>	<b>12.977.346.859</b>	<b>15.302.656.887</b>	<b>19.147.991.646</b>	<b>2.865.299.320</b>	<b>3.327.276.031</b>	<b>16%</b>
Otobüs / Bus	985.983.007,01	1.023.556.746	1.190.475.986	1.311.098.736	171.807.445	201.874.009	18%
Midibüs-Minibüs / Minibus- Minibus	97.685.509,12	130.195.838	238.911.957	217.704.499	33.995.354	35.742.482	5%
Otomobil (P. Cars)	7.258.361.005,24	6.881.867.274	8.336.928.418	11.790.776.093	1.843.467.107	2.018.701.228	10%
Kamyon-Kamyonet/HCV-LCV	4.201.760.813,55	4.264.018.829	4.617.147.751	4.849.465.868	703.982.774	857.921.098	22%
Römork ve Yarı Römork/Trailer-Semi Trailer	252.354.014,20	252.397.167	265.338.366	230.168.223	40.250.826	65.938.041	64%
Çekici/Truck-Tractor	38.396.524,81	48.108.959	316.355.575	427.967.083	29.776.388	108.049.493	263%
Tarım Traktörü/Farm Tractor	424.959.103,39	377.202.046	337.498.834	320.811.145	42.019.426	39.049.680	-7%
<b>Toplam/Total</b>	<b>22.763.513.769</b>	<b>21.619.324.284</b>	<b>24.249.129.088</b>	<b>28.986.532.983</b>	<b>4.336.318.466</b>	<b>5.180.409.622</b>	<b>19%</b>

Kaynak: Uludağ İhracatçı Birlikleri. UİB tarafından OSD için özel olarak analiz edilen Otomotiv İhracatı kapsamında; UİB Türkiye Geneli Otomotiv Endüstrisi sınıflandırmasına kıyasla "Römork ve Yarı Römork", "Tarım Traktörü" verileri dahil edilmekte; "Kullanılmış Araçlar", "İki Tekerlekli Taşıtlar", "Demiryolu Taşıtları" hariç tutulmaktadır.

- Türkiye İhracatçılar Meclisi verilerine göre, toplam otomotiv sanayi ihracatı, 2018 yılı Ocak-Şubat döneminde yüzde 20,1 pay ile ihracat sıralamasında ilk sıradaki yerini korudu.

SEKTÖRLER (1.000 \$)	ŞUBAT				OCAK-ŞUBAT				SON 12 AYLIK			
	2017	2018	Değişim ('18/'17)	Pay(18)	2017	2018	Değişim ('18/'17)	Pay(18)	2017	2018	Değişim ('18/'17)	Pay(18)
Otomotiv Endüstrisi	2.227.175	2.799.571	25,7	21,7	4.291.360	5.085.611	18,5	20,1	24.683.255	29.323.839	18,8	18,4
Hazırlanmış ve Konfeksiyon	1.282.318	1.409.514	9,9	10,9	2.528.006	2.839.826	12,3	11,2	16.748.812	17.347.390	3,6	10,9
Kimyevi Maddeler ve Mamulleri	1.343.337	1.268.111	-5,6	9,8	2.573.892	2.620.310	1,8	10,3	14.375.644	16.083.974	11,9	10,1
Çelik	928.853	1.149.925	23,8	8,9	1.779.484	2.269.708	27,5	9,0	9.480.890	11.945.594	26,0	7,5
Elektrik Elektronik ve Hizmet	695.486	882.569	26,9	6,8	1.298.814	1.651.332	27,1	6,5	9.843.837	10.846.217	10,2	6,8
Tekstil ve Hammaddeleri	636.040	699.575	10,0	5,4	1.249.378	1.395.799	11,7	5,5	7.886.914	8.246.391	4,6	5,2
Demir ve Demir Dışı Metaller	500.584	636.748	27,2	4,9	965.527	1.234.349	27,8	4,9	5.985.028	7.079.462	18,3	4,5
Hububat, Bakliyat, Yağlı Tohumlar ve Mamulleri	556.351	535.683	-3,7	4,2	1.079.652	1.083.517	0,4	4,3	6.415.661	6.373.845	-0,7	4,0
Makine ve Aksamları	432.575	548.124	26,7	4,3	821.367	1.060.799	29,2	4,2	5.305.805	6.322.526	19,2	4,0
Mobilya, Kağıt ve Orman Ürünleri	330.042	398.235	20,7	3,1	641.614	769.696	20,0	3,0	4.125.119	4.573.197	10,9	2,9
<b>TOPLAM</b>	<b>11.226.719</b>	<b>12.889.416</b>	<b>14,8</b>	<b>100,0</b>	<b>22.475.194</b>	<b>25.346.255</b>	<b>12,8</b>	<b>100,0</b>	<b>143.092.274</b>	<b>159.027.108</b>	<b>11,1</b>	<b>100,0</b>

Kaynak: TİM

Not: Şubat ayı ihracat verilerine, "İhracatçı Birlikleri Kaydından Muaf İhracat" verisi dahil değildir.